

МУНИЦИПАЛЬНОЕ АВТОНОМНОЕ ОБЩЕОБРАЗОВАТЕЛЬНОЕ УЧРЕЖДЕНИЕ
СРЕДНЯЯ ОБЩЕОБРАЗОВАТЕЛЬНАЯ ШКОЛА №5 им. А.К. Ерохина г. Томска
634003, г. Томск, ул. Октябрьская 16, тел/факс: (3822) 65-31-64
e-mail: school5tomsk@gmail.com

УТВЕРЖДЕНА и введена в действие
Приказом № 323 от
«23» 10 2020 г.
Директор МАОУ СОШ № 5 им. А.К.
Ерохина г. Томска
А.В. Новак
«23» 10 2020 г.

СОГЛАСОВАНА
Научно-методическим советом
Протокол № 4 от
«22» 10 2020 г.
Руководитель НМС
Тропачкина М.К.
«22» 10 2020 г.

Программа работы с молодыми и вновь прибывшими специалистами



Со мной работали десятки молодых педагогов. Я убедился, что как бы человек успешно не кончил педагогический вуз, как бы он не был талантлив, а если не будет учиться на опыте, никогда не будет хорошим педагогом, я сам учился у более старых педагогов...

А.С. Макаренко

1. Общие положения.

Молодой специалист – учитель, специалист - педагог с высшим или средним профессиональным образованием в течение 3 лет с момента окончания учреждения высшего или среднего профессионального образования.

Вновь прибывший педагог (учитель, специалист) – педагогический работник, имеющий непрерывный стаж педагогической деятельности более 3 лет в другой образовательной организации и поступивший на работу в школу.

Одной из наиболее острых проблем в образовании России на сегодняшний день является создание условий для успешной социализации и полноценной самореализации молодых кадров. Система образования нуждается в компетентном, ответственном педагоге, действующем в соответствии с государственной политикой и принципами психолого-педагогической науки. Система образования стремительно «стареет», поэтому необходим приток «свежих сил» - молодых, активных и компетентных педагогов. И от того, насколько хорошо они сумеют адаптироваться к своей профессиональной деятельности и условиям жизни, зависит будущее нашей страны.

Работа с молодыми специалистами, а также с вновь прибывшими педагогами в нашей школе традиционно является одной из самых важных составляющих методической работы. Эта деятельность особенно важна в свете выполнения Приоритетного национального проекта «Образование», развития и реализации плана действий по модернизации общего образования Томской области.

Профессиональная адаптация педагога в нашем понимании - это процесс активного приспособления личности к новым условиям труда, вхождения его в систему многосторонней деятельности, общения и установление взаимоотношений с педагогическим, родительским, ученическим коллективами. Профессиональная адаптация зависит не только от приобретения знаний и сформированности профессиональных умений и навыков, но и от наличия профессионально значимых личностных качеств. Успешное становление учителя в личностном и профессиональном плане происходит, когда он приступает к самостоятельной работе.

Молодой учитель, начинающий свою педагогическую деятельность в школе, нередко теряет знания, полученные в вузе, достаточно, но школьная практика показывает, что начинающим учителям не хватает педагогического опыта. Сложности вызывают вопросы дисциплины и порядка на уроке, методический аспект урока, оформление документации, осуществление классного руководства.

Следующая проблема, с которой сталкивается большая часть молодых педагогов, - адаптационно-коммуникативная. Она связана с тем, что молодой специалист попадает в незнакомую для него учительскую среду – педагогический коллектив. От коммуникабельности на первых порах зависит не только общий успех работы учителя, но и уровни самооценки и притязаний.

Специфические особенности учительского труда и профессиональные возможности каждого учителя, отсутствие опыта, разрыв между знаниями и умениями приводят к разнообразным трудностям в период адаптации. Как следствие происходит не всегда оправданный отток молодых учителей, не нашедших себя в выбранной профессии. Поэтому молодым учителям нужна постоянная методическая помощь. От рационального

распределения приоритетов в работе с начинающими педагогами зависит эффективность процесса профессиональной адаптации. Чтобы молодые специалисты с первых дней в школе чувствовали себя комфортно и уверенно во всех отношениях, чтобы у них не возникло разочарование в своей профессии, необходимо грамотно построить работу по их адаптации с постановкой цели и задач.

Не случайно к вопросу адаптации учителя в разное время обращались ученые, педагоги и психологи: Альберт А., Л.Г. Борисова, С.Г. Вершловский, Т.А. Воробьева, П.А. Жильцов, Н.А. Ершова, Л.М. Митина, А.Г. Мороз, Г.И. Насырова, М.И. Педаяс, П.А. Просецкий, М.И. Скубий, В.А. Сластенин, А.И. Ходаков и др.

Цель работы с молодыми и вновь прибывшими педагогами: создание в ОУ условий для профессионального роста молодых специалистов, способствующих снижению проблем адаптации и успешному вхождению в профессиональную деятельность молодого педагога.

Задачи:

1. Создать условия для профессиональной адаптации молодых и вновь прибывших учителей в коллективе.
2. Выявить затруднения в профессиональной практике и принять меры по их предупреждению в дальнейшей работе.
3. Обеспечить постепенное вовлечение молодых и вновь прибывших учителей во все сферы школьной жизни.
4. Включить учителей в самообразовательную и исследовательскую деятельность.
5. Способствовать формированию творческой индивидуальности молодого учителя.
6. Развивать профессиональное мышление и готовность к инновационным преобразованиям.

Основными принципами работы с молодыми специалистами являются:

- ☞ **Обязательность** - проведение работы с каждым молодым специалистом, приступившим к работе в учреждении вне зависимости от должности и направления деятельности.
- ☞ **Индивидуальность** - выбор форм и видов работы с молодым специалистом, которые определяются требованиями должности, рабочим местом в соответствии с уровнем профессионального развития.
- ☞ **Непрерывность** - целенаправленный процесс адаптации и развития молодого специалиста продолжается на протяжении 3 лет.
- ☞ **Эффективность** - обязательная периодическая оценка результатов адаптации, развития молодого специалиста и соответствия форм работы уровню его потенциала.

Обучение молодых специалистов ведется через:

- 1) обучение педагога на рабочем месте, *практика наставничества*, участие в работе педагогических объединений;
- 2) *самообразование* – самостоятельное изучение образовательной программы, работа по плану саморазвития;
- 3) обучение на курсах повышения квалификации;
- 4) организация методического сопровождения деятельности молодых специалистов.

Решать поставленные задачи нужно с учетом того, что в своем профессиональном становлении молодой специалист проходит несколько этапов:

2. Этапы работы.

I этап - 1-й год работы: теоретический (адаптационный).

Цель: оказание практической помощи молодым специалистам в их адаптации в школе, вопросах совершенствования теоретических знаний.

Адаптационная работа включает в себя:

- знакомство молодого специалиста его с должностной инструкцией, условиями труда, правилами внутреннего трудового распорядка, уставом ОУ, традициями, коллегами, материальной базой и т.д. За молодыми специалистами закрепляется наставник.

Цель работы наставника: обеспечить постепенное вовлечение молодого учителя во все сферы профессиональной деятельности; а также формировать и воспитывать у молодых педагогов потребность в непрерывном самообразовании. Самообразование педагога – работа с научно-методической литературой, выбор методической темы. Молодым учителям предлагаются примерные темы по самообразованию, проводится анализ того, как спланировать работу над методической темой.

В целях оказания помощи молодым педагогам в профессиональном становлении на муниципальном уровне сформирована сеть по их методическому сопровождению. На сайте ИМЦ работают виртуальные педагоги-наставники, организован клуб «Молодой специалист».

Целью сети является обеспечение профессионального развития молодых учителей, высокое качество результатов их педагогической деятельности в соответствии с современными требованиями.

II этап - 2-3-й годы работы: теоретико-апробационный (проектировочный).

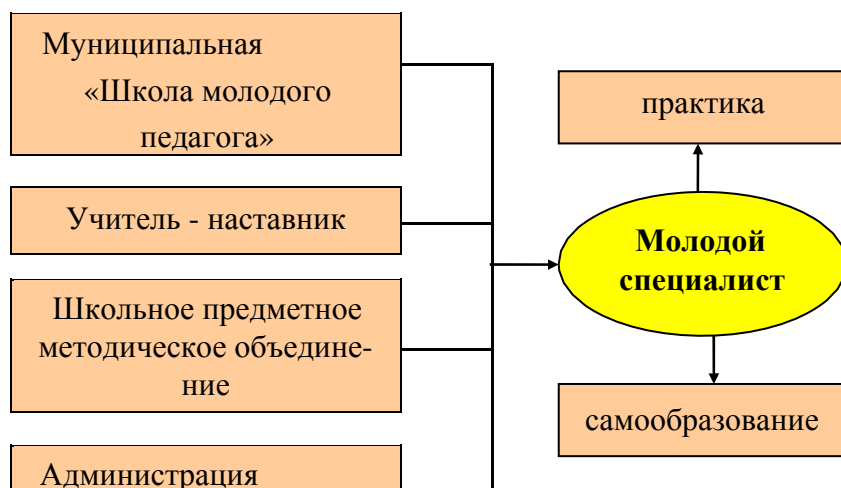
Цель: формирование потребности молодых специалистов в проектировании своего дальнейшего профессионального роста, в совершенствовании теоретических и практических знаний, умений, навыков. Включает в себя:

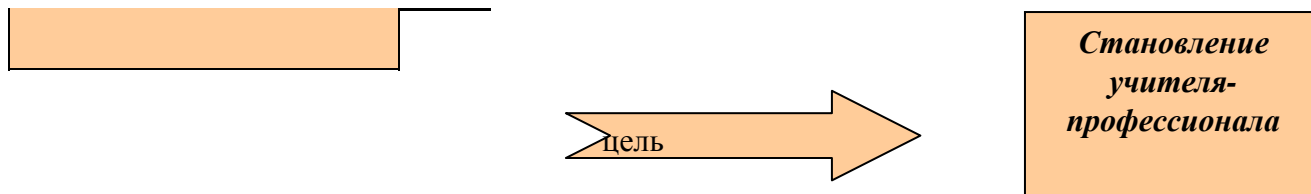
- изучение опыта работы коллег своего и других ОУ;
- повышение своего профессионального мастерства,
- посещение открытых мероприятий: методические объединения педагогов, конкурсы профессионального мастерства и т.д.
- приобщение педагогов к проведению открытых уроков, участие в работе педагогических советов, семинарах конференциях;
- участие в педагогических мероприятиях, деловых играх, мастер-классы, тренинги и др.
- проведение семинаров-практикумов.

III этап - 4-5-й год работы: апробационный (контрольно-оценочный).

Цель: создание условий для формирования у педагога индивидуального стиля творческой деятельности, становление молодого специалиста как учителя-профессионала, период создания собственной педагогической системы работы, внедрения новых технологий, прохождения курсов повышения квалификации и аттестации на квалификационную категорию.

3. Модель работы МАОУ СОШ №5 с молодыми специалистами





4. Содержание работы.

Работа с молодыми специалистами строится с учетом *трех аспектов* их деятельности:

1. Учитель высшей квалификационной категории, наставник – молодой специалист:
 - ☞ создание условий для легкой адаптации молодого специалиста на работе;
 - ☞ обеспечение необходимыми знаниями, умениями, навыками;
 - ☞ обеспечение методической литературой, материалами перспективного планирования, дидактическими материалами, знакомство с методическим объединением
2. Молодой специалист – коллега: оказание поддержки со стороны коллег.
3. Молодой специалист – учащиеся, родители: формирование авторитета педагога, уважения, интереса к нему у детей и их родителей.

Процесс повышения профессионализма молодых специалистов строится с учётом *факторов*:

- ☞ уровня базового образования;
- ☞ индивидуальных особенностей;
- ☞ уровня профессиональных потребностей педагога (каких результатов в своей деятельности хотят добиться);
- ☞ практического опыта работы с детьми.

Формы и методы работы с молодыми специалистами

- ☞ беседы;
- ☞ собеседования;
- ☞ тренинговые занятия;
- ☞ встречи с опытными учителями;
- ☞ открытые уроки, внеклассные мероприятия;
- ☞ тематические педсоветы, семинары;
- ☞ методические консультации;
- ☞ посещение уроков;
- ☞ взаимопосещение уроков;
- ☞ анкетирование, тестирование;
- ☞ участие в разных мероприятиях;
- ☞ прохождение курсов, посещение семинаров.

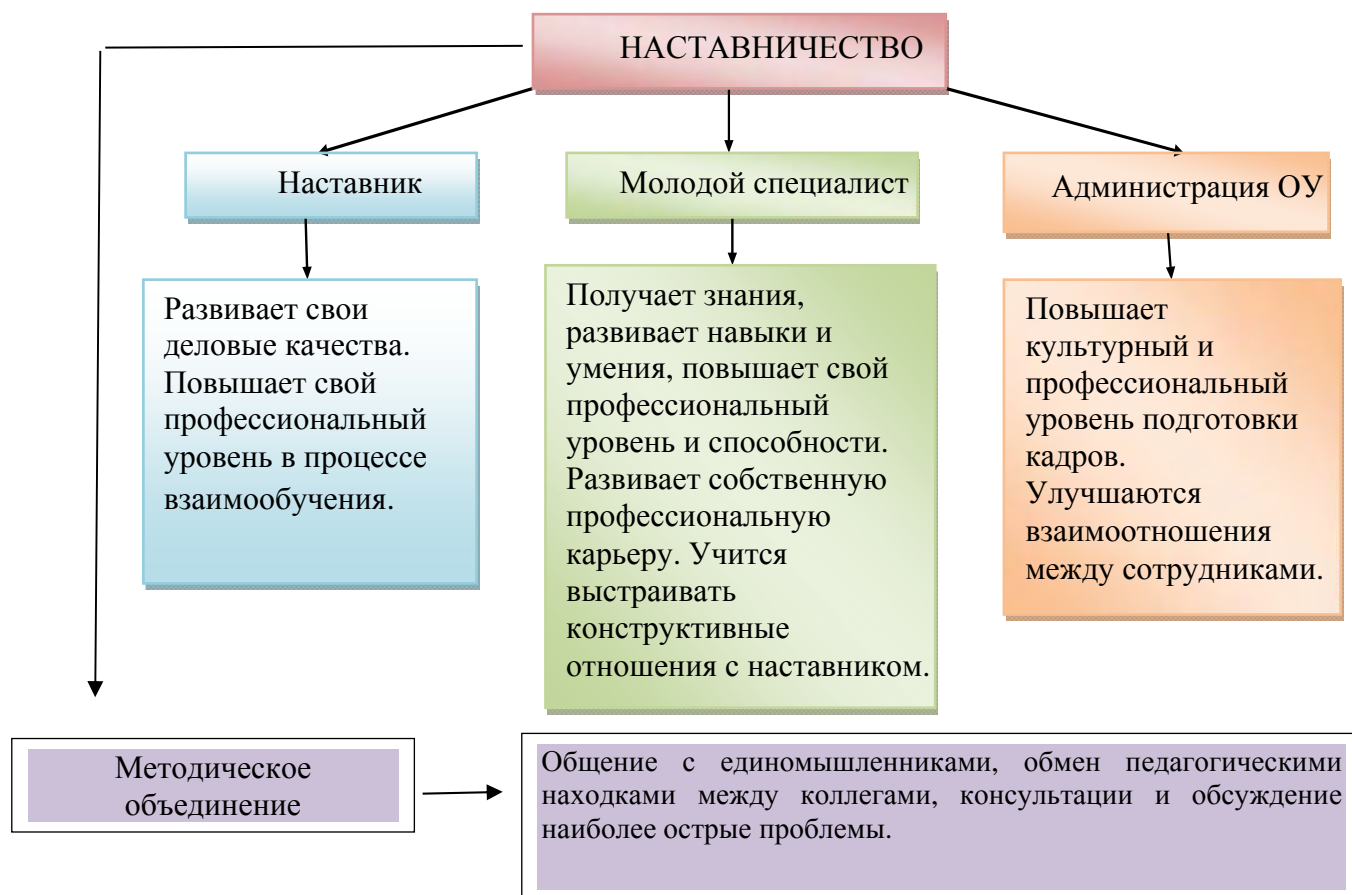
Организация наставничества.

В современных условиях выпускник вуза должен в максимально короткие сроки адаптироваться в новых для него условиях практической деятельности. Сегодня наставничество заслуживает самого пристального внимания, в нем отражена жизненная необходимость выпускника учебного заведения получить поддержку опытного профессионала, который способен предложить практическую и теоретическую помощь на рабочем месте.

Помощь наставника заключается в оказании помощи по анализу программ, конструированию урока, подборе методического и дидактического оснащения, работе с нормативными документами, соблюдении научной организации труда учителя, корректированию результативности профессиональной деятельности молодого учителя. Наставник не контролирует, а способствует быстрой адаптации молодого специалиста к педагогической деятельности в школе, предоставляя ему методическую, психолого-педагогическую, управленческую, нормативно-правовую информацию.

Процесс *наставничества* затрагивает интересы четырех субъектов взаимодействия:

обучаемого, самого наставника, методическое объединение и ОУ.



Работа методической службы в помощь молодому специалисту.

Наиболее адекватной формой системы повышения квалификации педагогических работников образовательных организаций и важным звеном дополнительного педагогического образования остаются методические объединения. Методическая работа - это основной вид образовательной деятельности, представляющий собой совокупность мероприятий, проводимых администрацией школы и учителями в целях овладения методами и приемами учебно-воспитательной работы, творческого применения их на занятиях, поиска новых, наиболее рациональных и эффективных форм и методов организации, проведения и обеспечения образовательного процесса.

Основными задачами управления учебно-методического сопровождения молодых специалистов являются:

- ☞ формирование четких представлений о профессиональной деятельности, системности работы педагога;
- ☞ развитие психологической и профессиональной готовности к самостоятельной деятельности;
- ☞ содействие адаптации молодого специалиста на рабочем месте;
- ☞ согласование профессиональных предпочтений со спецификой и задачами ОУ;
- ☞ помощь молодому специалисту в организации взаимодействия с администрацией и педагогическим коллективом с целью создания социальной ситуации развития, обеспечивающей психологические условия для охраны здоровья и развития личности обучающихся и других участников образовательного процесса;
- ☞ практическое ознакомление с содержанием работы в образовательной организации и развитие профессиональных умений и навыков по основным направлениям деятельности;

- ☞ развитие способности молодых специалистов анализировать и интерпретировать эмпирический материал, обобщать и делать выводы, объяснять полученные результаты, корректировать деятельность в зависимости от ситуации и пр.;
- ☞ проведение аттестации молодого специалиста по выяснению уровня готовности к самостоятельной деятельности

В работе с молодыми специалистами с первых дней их работы задействованы все компоненты методической службы школы. Одно из первых заседаний МО посвящается вопросам по ведению документации, планированию, самообразованию, составлению поурочного плана урока.

Руководители предметных методических объединений и методического объединения классных руководителей участвуют в вовлечении молодых специалистов в систему работы школы.

Каждый начинающий педагог начинает оформлять портфолио, где собрана вся документация, регламентирующая его педагогическую деятельность, представлена результативность работы, активность педагога в инновационной работе, разработки уроков, воспитательных мероприятий и т.д. Таким образом, методическая помощь молодым специалистам помогает им формироваться как специалистам.

Профессиональное становление молодого специалиста осуществляется постепенно. Присутствие на уроках и мероприятиях членов администрации, педагога-наставника, коллег, педагога-психолога, социального педагога помогают в организации учебной и внеурочной деятельности, способствуют снятию затруднений. Но главное, что такое системное сопровождение учит молодого педагога анализировать свою деятельность, т.е. работать в режиме постоянной сопровождающей рефлексии. Дальнейшая коррекция, планирование и опять анализ позволяют начинающему педагогу вместе с опытным педагогом добиваться хороших результатов в организации учащихся на уроке, применении именно тех приемов работы с этими детьми, которые являются наиболее эффективными. Положительная динамика в работе молодого специалиста, ситуация успеха - залог его педагогической и личностной состоятельности.

Организация мероприятий по повышению уровня квалификации молодых специалистов.

«Повысить квалификацию – это, значит, приобрести новое состояние, степень годности к какому-либо виду труда, стать достойным, деятельным, молодым, успешным». В.И. Даль, С.И. Ожегов.

Целью повышения квалификации является развитие профессионального мастерства, профессиональной культуры, обновление теоретических и практических знаний всех педагогических работников в соответствии с преобразованиями, происходящими в современном обществе. Системообразующей идеей и функцией повышения квалификации является формирование направленности педагога на непрерывное профессионально-педагогическое саморазвитие, которое происходит по индивидуальной траектории, когда педагог самостоятельно определяет цели, формы, средства и время профессионального роста.

В школе имеют место быть следующие формы повышения профессионального мастерства учителя:

- ☞ самообразование;
- ☞ изучение документов и материалов, представляющих профессиональный интерес;
- ☞ рефлексия и анализ собственной деятельности;
- ☞ накопление информации по педагогике, психологии, методике, предметному содержанию;
- ☞ разработка собственных средств наглядности;
- ☞ самостоятельное проведение исследований;
- ☞ постоянная работа над методической темой, представляющей профессиональный интерес для педагога;
- ☞ разработка диагностических процедур, заданий и проведение мониторинговых

замеров в режиме самоконтроля за процессом и результатом обучения;

ПЛАН РАБОТЫ С МОЛОДЫМИ СПЕЦИАЛИСТАМИ

Цель: оказание практической помощи молодым специалистам в вопросах совершенствования теоретических и практических знаний и повышение их педагогического мастерства.

Задачи:

- 1) Продолжить формирование у молодых специалистов потребности в непрерывном самообразовании, к овладению новыми формами, методами, приёмами обучения и воспитания учащихся, умению практической реализации теоретических знаний.
- 2) Помочь учителю, опираясь в своей деятельности на достижения педагогической науки и передового педагогического опыта, творчески внедрять идеи в учебно-воспитательный процесс.
- 3) Ликвидировать недостаток знаний, формировать профессиональные умения, необходимые для выполнения должностных функций.
- 4) Способствовать формированию индивидуального стиля творческой деятельности; вооружить начинающего педагога конкретными знаниями и умениями применять теорию на практике.

Прогнозируемый результат:

- ☞ Умение планировать учебную деятельность, как собственную, так и ученическую, на основе творческого поиска через самообразование.
- ☞ Становление молодого учителя как учителя-профессионала.
- ☞ Повышение методической, интеллектуальной культуры учителя.
- ☞ Овладение системой контроля и оценки знаний учащихся.
- ☞ Умение проектировать воспитательную систему, работать с классом на основе изучения личности ребенка, проводить индивидуальную работу.

Формы работы:

- индивидуальные, коллективные, консультации;
- посещение уроков;
- мастер-классы, семинары, открытые уроки;
- теоретические выступления, защита проектов;
- наставничество;
- анкетирование, микроисследования.

Основные виды деятельности:

- ☞ Организация помощи начинающим педагогам в овладении педагогическим мастерством через изучение опыта лучших педагогов школы.
- ☞ Проведение опытными педагогами «Мастер-классов» и открытых уроков.
- ☞ Привлечение молодых специалистов к подготовке и организации педсоветов, семинаров, конференций, к работе учебно-методических объединений.
- ☞ Посещение уроков молодых специалистов.
- ☞ Отслеживание результатов работы молодого учителя, педагогическая диагностика.

Планирование работы

1 год. Этап – теоретический (адаптационный).

Цель: оказание практической помощи молодым специалистам в их адаптации в школе, вопросах совершенствования теоретических знаний.

Задачи:

- 1) определить сформированность профессионально значимых качеств с целью разработки адаптационной программы профессионального становления молодого учителя;
- 2) сформировать навыки самоорганизации и активности;
- 3) выявить наиболее серьезные проблемы начинающих педагогов в учебном процессе и определить пути их разрешения.

Прогнозируемый результат: молодой специалист с сформированными навыками самоорганизации, самостоятельного поиска информации, владеющий знаниями и умениями в области поурочного планирования, анализа и самоанализа урока

Формы работы:

- индивидуальные консультации;
- посещение уроков;

№	Содержание	Сроки	Ответственные
1.	Разработка и утверждение плана работы «ШМС» на 20.. - 20.. учебный год	август-сентябрь	Заместитель директора по УР
2.	Закрепление молодых специалистов за педагога-ми-наставниками приказом директора	До октября	Директор
3.	Анкетирование молодых специалистов «на входе».	До октября	Заместитель директора по НМР
4.	Теоретическое занятие. Понятия «ФГОС», «ООП НОО, ООО, СОО», «программа», «календарно-тематическое планирование», поурочное планирование». Изучение инструкции по заполнению электронного журнала.	Сентябрь	Заместитель директора по НМР, УВР, педагог-наставник
5.	Посещение уроков молодых специалистов с целью общего ознакомления с профессиональным уровнем работы молодого специалиста.	В течение учебного года	Замдиректора по НМР, УВР, руководители МО
6.	Занятие «ШМС». Поурочное планирование: формулировка цели, постановка задач урока, структура урока. Различные классификации типологии уроков. Типы, виды уроков.	Октябрь	Педагог-наставник
7.	Посещение уроков опытных педагогов, обсуждение	В течение учебного года	Заместитель директора по НМР, молодые специалисты
8.	Занятие «ШМС». Самоанализ урока/мероприятия. Критерии составления самоанализа урока/мероприятия	Декабрь	Педагог-наставник
9.	Взаимопосещение уроков, анализ, обсуждение	В течение учебного года	Замдиректора по НМР, молодые специалисты
10.	Предупредительный контроль. Посещение уроков молодого специалиста с целью наблюдения и диагностики на предмет выявления и предупреждения ошибок в работе молодого специалиста	В течение учебного года	Замдиректора по УВР, руководители МО
11.	Заседание круглого стола. Тренинг «Педагогические ситуации. Трудная ситуация на уроке и выход из нее». Совместное обсуждение возникших проблем на уроке. Подведение итогов работы за 1 полугодие.	Январь	Замдиректора по НМР, УР, Педагог-наставник, руководители МО

12.	Занятие «ШМС». Изучение методических разработок «Требования к анализу урока». Составление карты анализа урока	Февраль	Педагог-наставник
13.	Анкетирование молодых специалистов «на выходе» на выявление профессиональных затруднений, определение степени комфортности учителя в коллективе.	Май	Замдиректора по НМР
14.	Заседание «ШМС». Подведение итогов работы за год. Составление молодым специалистом рефлексивного отчета деятельности, определение задач на новый учебный год. Отчет наставника о проделанной работе, анализ работы молодого специалиста	Май	Замдиректора по НМР, УР, Педагог-наставник, руководители МО
15.	Составление отчета работы «ШМС» за 201.. – 201.. учебный год.	Июнь	Замдиректора по УР

2 год. Этап – теоретико-апробационный (проектировочный)

Цель: формирование потребности молодого специалиста в проектировании своего дальнейшего профессионального роста, в совершенствовании теоретических и практических знаний, умений, навыков

Задачи:

- 1) стимулировать личностно-профессиональное развитие молодого специалиста посредством использования эффективных форм повышения профессиональной компетентности и профессионального мастерства молодых специалистов;
- 2) сформировать умение планировать и организовать свою деятельность.
- 3) обеспечить информационное пространство для самостоятельного овладения профессиональными знаниями

Прогнозируемый результат: молодой специалист, способный к проектированию и рефлексии своей деятельности, со сформированной потребностью в постоянном самообразовании

Формы работы:

- индивидуальные, коллективные консультации;
- посещение уроков;
- мастер-классы;
- открытие уроки, внеклассные мероприятия.

№	Содержание	Сроки	Ответственные
1.	Разработка и утверждение плана работы «ШМС» на 20.. - 20.. учебный год	август-сентябрь	Замдиректора по УР
2.	Закрепление молодых специалистов за педагогами-наставниками приказом директора	До октября	Директор
3.	Анкетирование молодых специалистов на «входе» на предмет выявления педагогических запросов и методических затруднений.	До октября	Заместитель директора по НМР
4.	Занятие «ШМС». Составление календарно-тематического планирования по предмету. Составление плана по самообразованию.	Сентябрь	Замдиректора по МР, руководители МО

5.	Посещение уроков молодого специалиста с целью общего ознакомления с профессиональным уровнем работы молодого специалиста.	В течение учебного года	Замдиректора по НМР, УВР, руководители МО
6.	Занятие «ШМС». Система воспитательной работы в классном коллективе. Составление плана воспитательного часа, родительского собрания. Составление психолого-педагогической характеристики класса. Составление воспитательного плана работы	Октябрь	Замдиректора по ВР, педагог-наставник
7.	Посещение уроков опытных педагогов, обсуждение	В течение учебного года	Заместитель директора по НМР, молодые специалисты
8.	Взаимопосещение уроков, анализ, обсуждение	В течение учебного года	Замдиректора по НМР, молодые специалисты
9.	Лекторий «Психолого-педагогическая культура учителя»	Декабрь	Психолог
10.	Занятие «ШМС». Современные педагогические технологии. Использование инновационных технологий в учебном процессе.	Январь	Замдиректора по НМР, педагог-наставник
11.	Занятие «ШМС». Портфолио учителя. Использование учебно-дидактических материалов в учебном процессе. Создание банка педагогических новинок, дидактического материала.	Февраль	Замдиректора по УР, руководители МО
12.	Проведение открытых мероприятий, уроков в рамках предметной декады	По графику декад МО	Руководители МО, молодые специалисты
13.	Анкетирование молодых специалистов «на выходе» на выявление профессиональных затруднений	Май	Замдиректора по НМР
14.	Заседание «ШМС». Подведение итогов работы за год. Составление молодым специалистом рефлексивного отчета деятельности, определение задач на новый учебный год. Отчет наставника о проделанной работе, анализ работы молодого специалиста	Май	Замдиректора по НМР, УР, Педагог-наставник, руководители МО, молодые специалисты
15.	Составление отчета работы «ШМС» за истекший учебный год.	Июнь	Замдиректора по УР

3 год. Этап – апробационный (контрольнооценочный)

Цель: создание условий для формирования у педагога индивидуального стиля творческой деятельности, становление молодого специалиста как учителя-профессионала.

Задачи:

- 1) сформировать потребность и стремление к рефлексии собственной деятельности;
- 2) сформировать умение критически оценивать процесс профессионального становления и развития;
- 3) сформировать навык самостоятельного управления своим профессиональным развитием

ем;

Прогнозируемый результат: молодой специалист, умеющий планировать учебную деятельность, как собственную, так и ученическую, на основе творческого поиска через самообразование, нетрадиционные формы работы, психологически и профессионально готовый к самостоятельной деятельности

Формы работы:

- индивидуальные, групповые консультации;
- посещение уроков;
- мастер-классы;
- открытые уроки, внеклассные мероприятия;
- выступления на педсоветах

№	Содержание	Сроки	Ответственные
1.	Разработка и утверждение плана работы «ШМС» на 20.. - 20.. учебный год	август-сентябрь	Замдиректора по УР
2.	Закрепление молодых специалистов за педагогами-наставниками приказом директора	До октября	Директор
3.	Анкетирование молодых специалистов на «входе» на предмет выявления педагогических запросов и методических затруднений.	До октября	Заместитель директора по НМР
4.	Занятие «ШМС». Понятия «Элективные курсы», «Прикладные курсы», «Факультативные курсы». Правила составления авторской программы элективных, прикладных, факультативных курсов.	Сентябрь	Замдиректора по УР, НМР
5.	Посещение уроков молодого специалиста с целью общего ознакомления с профессиональным уровнем работы молодого специалиста.	В течение учебного года	Замдиректора по НМР, УВР, руководители МО
6.	Проведение открытых мероприятий, уроков в рамках предметной декады	По графику декад МО	Руководители МО, молодые специалисты
7.	Посещение уроков опытных педагогов, обсуждение	В течение учебного года	Заместитель директора по НМР, молодые специалисты
8.	Занятие «ШМС». Система работы с одаренными детьми. Понятие «Одаренность». Виды одаренности. Принципы и подходы в работе с одаренными детьми	Ноябрь	Замдиректора по НМР, педагог-наставник
9.	Взаимопосещение уроков, анализ, обсуждение	В течение учебного года	Педагог-наставник, молодые специалисты
10.	Занятие «ШМС». Планирование работы с учащимися с низкой мотивацией к обучению. Формы и методы коррекционной работы. Методы диагностики, критериального оценивания	Январь	Замдиректора по УР, руководители МО

11.	Проведение открытого классного часа	Март	Замдиректора по ВР
12.	Организация и проведение декады молодого специалиста (открытые уроки, внеклассные мероприятия, отчетные выступления)	Апрель	Заместитель директора по НМР, молодые специалисты, руководители МО
13.	Анкетирование молодых специалистов «на выходе» на выявление профессиональных затруднений.	Май	Заместитель директора по НМР
14.	Заседание «ШМС». Итоги работы, анализ деятельности молодого специалиста. Характеристика МС. Определение необходимости продолжения работы по оказанию учителям наставнической помощи	Май	Замдиректора по НМР, УР, Педагог-наставник, руководители МО молодые специалисты
15.	Составление отчета работы «ШМС» за прошедший учебный год.	Июнь	Замдиректора по УР

5. Планируемые результаты Программы.

Планируемыми результатами программы работы с молодыми специалистами и вновь прибывшими педагогами будут:

- ☞ закрепление новых членов в педагогическом коллективе;
- ☞ подготовка педагогов к профессиональной деятельности;
- ☞ совершенствование системы научно-методической работы школы;
- ☞ повышение качества образования;
- ☞ повышение уровня аналитической культуры всех участников процесса образования.

6. Индикативные показатели Программы:

Индикаторами достижения планируемых результатов являются следующие умения молодых специалистов и вновь прибывших педагогов:

- ☞ планировать учебную деятельность, как собственную, так и ученическую, на основе творческого поиска через самообразование;
- ☞ овладение методикой проведения уроков, занятий в классах (группах) слепых и слабовидящих;
- ☞ работать с классом на основе изучения личности ребенка, проводить индивидуальную работу;
- ☞ проектировать воспитательную систему;
- ☞ индивидуально работать со слепыми и слабовидящими детьми;
- ☞ контролировать и оценивать уровень достижения планируемых результатов учащихся;
- ☞ следить за новинками дефектологической литературы;
- ☞ вести \методическую работу;
- ☞ участвовать в горизонтальном повышении квалификации.